


Useita eri käyttäjiä tietokoneella

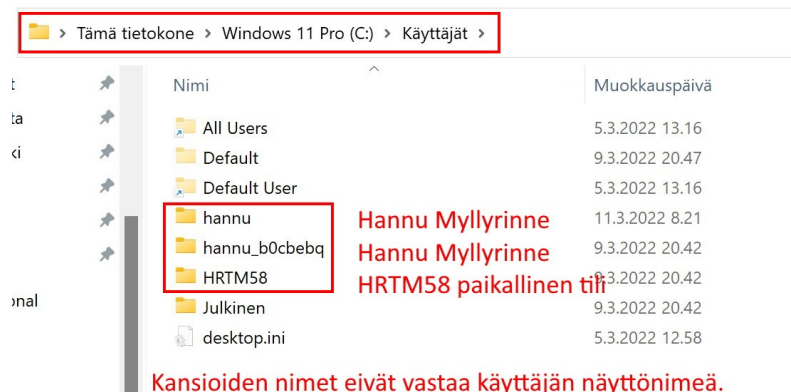
Yhdelle tietokoneelle voidaan luoda useita eri käyttäjätilejä. Siitä on kerrottu tarkemmin Windows 10 ja internet, Tietokone ja Windows 11 sekä Windows 11 asetukset -käyttöohjeissa. Tällöin kirjautumisnäytössä näkyvät kaikki luodut tilit:



Molemmat Hannu Myllyrinne -tilit ovat Microsoft tilejä. Hannu Myllyrinne on näyttönimi, mutta tileillä on eri sähköpostiosoitte. HRTM58 on paikallinen tili. Ylin Hannu Myllyrinne ja HRTM58 ovat Järjestelmävalvojan tilejä.

- Järjestelmänvalvoja on henkilö, joka voi tehdä tietokoneeseen sellaisia muutoksia, jotka vaikuttavat muihin tietokoneen käyttäjiin. Järjestelmänvalvojat voivat muuttaa suojausasetuksia, asentaa ohjelmistoja ja laitteita, käyttää kaikkia tietokoneen tiedostoja ja tehdä muutoksia muihin käyttäjätileihin.

Tietokoneelle on kirjautunut käyttäjä Hannu Myllyrinne, jolla on Järjestelmänvalvojan käyttöoikeudet.



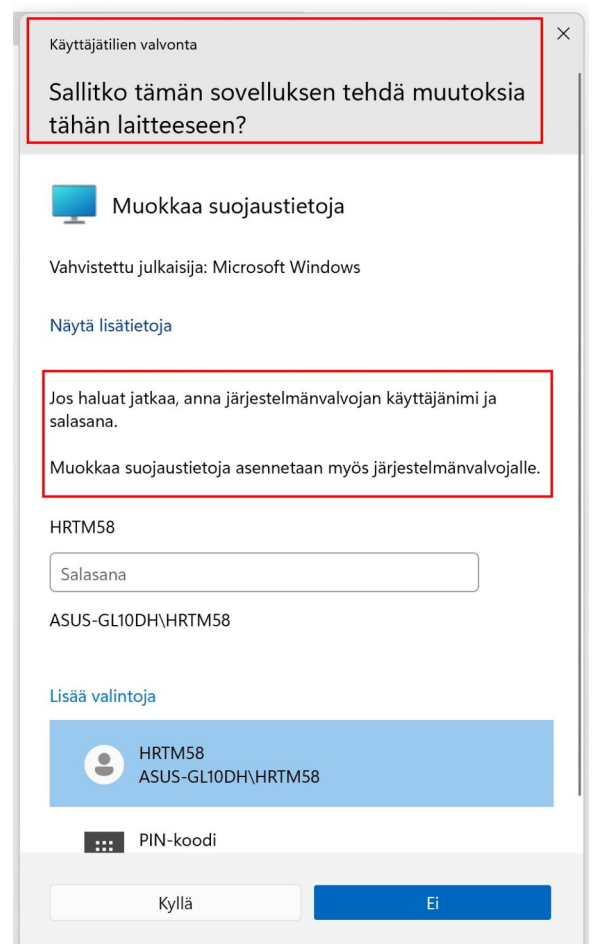
Järjestelmänvalvoja näkee myös muiden käyttäjien Tiedostot: Kuvat, Musiikki, Tiedostot, Työpöytä, Videot jne....



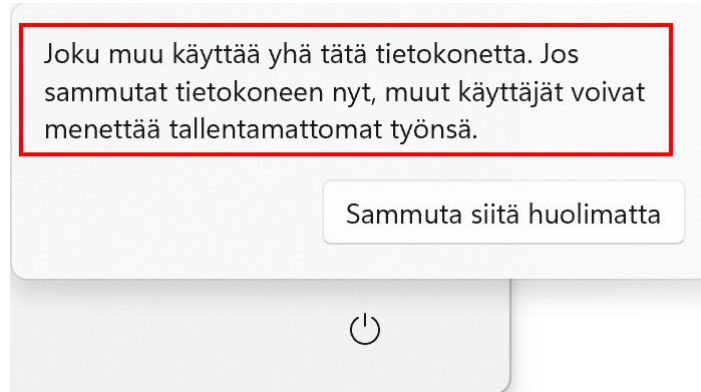
> Tämä tietokone > Windows 11 Pro (C:) > Käyttäjät > HRTM58 >

Nimi	Muokkauspäivä	Tyyppi
AppData	9.3.2022 20.42	Tiedostokansio
Application Data	9.3.2022 20.32	Tiedostokansio
Cookies	9.3.2022 20.32	Tiedostokansio
Haut	6.3.2022 9.12	Tiedostokansio
Kuvat	6.3.2022 9.14	Tiedostokansio
Käynnistä-valikko	9.3.2022 20.32	Tiedostokansio
Ladatut tiedostot	6.3.2022 9.06	Tiedostokansio
Linkit	6.3.2022 9.06	Tiedostokansio
Local Settings	9.3.2022 20.32	Tiedostokansio
Mallit	9.3.2022 20.32	Tiedostokansio
Musiikki	6.3.2022 9.06	Tiedostokansio
Omat tiedostot	9.3.2022 20.32	Tiedostokansio
OneDrive	3.4.2021 16.40	Tiedostokansio
Recent	9.3.2022 20.32	Tiedostokansio
Sendto	9.3.2022 20.32	Tiedostokansio

Jos Tavallinen käyttäjä on kirjautunut tietokoneelle, hän ei pysty katsomaan muiden tietoja:

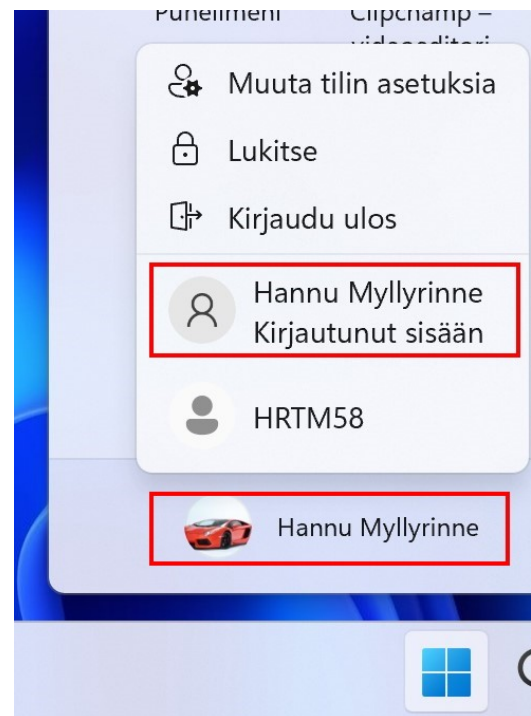


Kun tietokoneelle on kirjautunut, ja sammuttaa tietokoneen kirjautumatta ulos, jää kirjautuminen voimaan. Jos uusi käyttäjä kirjautuu tämän jälkeen tietokoneelle, ja yrittää sammuttaa tietokoneen, saa hän ilmoituksen:



Kirjautuneet käyttäjät näkyvät klikkaamalla Aloitus -valikossa käyttäjää:

Kuvassa näkyvät käyttäjät Hannu Myllyrinne ovat siis eri tilejä. Niillä on eri sähköpostiosoite ja tilin kuva.



Tilityypin vaihtaminen:

Valitaan: Asetukset → Tilit → Muut käyttäjät → Haluttu tili → Vaihda tilityyppiä.

